

L'abitudine al FUMO nell'ASL TO3



**Report dei dati degli anni 2016-2019
del sistema di sorveglianza **PASSI**
(Progressi delle Aziende Sanitarie per la Salute in Italia)**

Dati su un campione di 1054 cittadini dell'ASL TO3



L'abitudine al fumo nella ASL TO 3

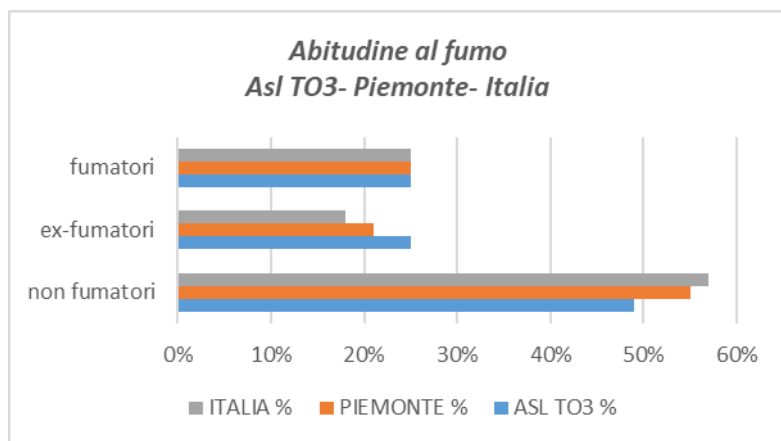
I dati del sistema di sorveglianza PASSI 2016-19

(Dati su un campione di 1054 cittadini dell'ASL TO3)

L'abitudine al fumo di sigaretta

Secondo i dati 2016-19 del sistema di sorveglianza PASSI, nella ASL TO3 il 25,6% degli adulti tra 18 e 69 anni fuma sigarette*.

Il 25% è invece ex fumatore[^] e il 49% non ha mai fumato[°]. Nella Regione Piemonte gli ex fumatori sono il 21% e chi non ha mai fumato rappresenta il 55%. In Italia invece i non fumatori sono il 57%, gli ex fumatori il 18% e i fumatori il 25%.



Fumatori in Italia (25,5%)

Pool Asl 2016-19: 24,7%
(IC95%: 23,8%-25,6%)

Fumatori per regione di residenza

Passi 2016-2019



- peggiore del valore nazionale
- simile al valore nazionale
- migliore del valore nazionale

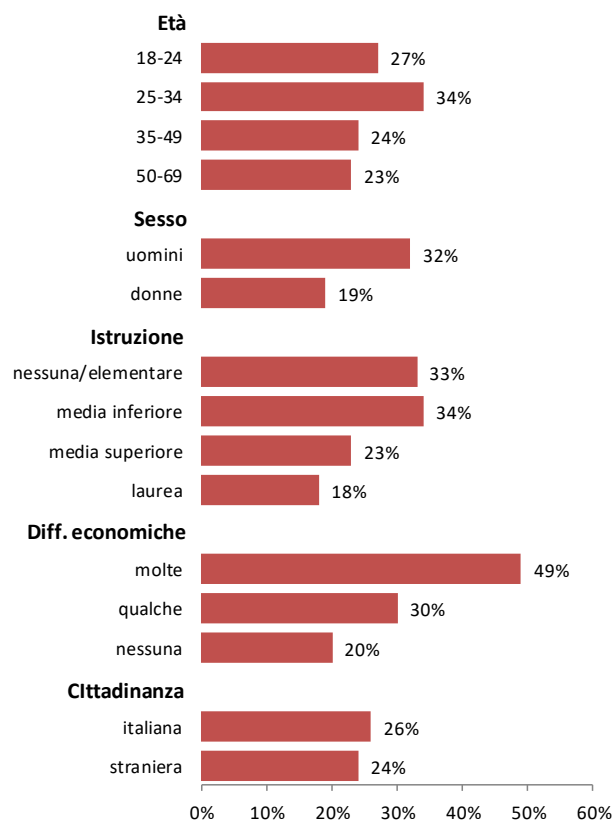
* Fumatore = persona che ha fumato più di 100 sigarette nella sua vita e che fuma tuttora o che ha smesso di fumare da meno di sei mesi

[^] Ex fumatore: soggetto che attualmente non fuma e che ha smesso da oltre 6 mesi

[°] Non fumatore: soggetto che dichiara di non aver mai fumato o di aver fumato meno di 100 sigarette nella sua vita e che attualmente non fuma

Prevalenze per caratteristiche socio-demografiche ASL TO3 2016-19

Totale: 25,6% (IC 95%: 23,0%-28,3%)



L'abitudine al fumo è più diffusa negli uomini che nelle donne (rispettivamente 32% e 19%), nei 18-24enni (27%) e nei 25-34enni (34%), nelle persone con una scolarità media-inferiore (34%) e in quelle con molte difficoltà economiche riferite (49%).

Il numero di sigarette fumate in media al giorno è pari 13. Tra i fumatori, l'7% è un forte fumatore (più di un pacchetto di sigarette al giorno). Il 0,5% è invece un fumatore occasionale (meno di una sigaretta al giorno).

L'atteggiamento degli operatori sanitari

Tra gli intervistati che negli ultimi 12 mesi hanno avuto un contatto con un operatore sanitario, all'51% è stato chiesto se fumano e tra i fumatori il 52% ha ricevuto il consiglio di smettere.

Si equipara il consiglio dato a scopo preventivo con quello dato per entrambe le ragioni, quindi sia a scopo preventivo che per motivi di salute (18%).

Motivo per cui è stato dato il consiglio di smettere di fumare
ASL TO3 2016-19



Smettere di fumare

Tra chi fumava nei 12 mesi precedenti l'intervista, il 49% ha tentato di smettere e di questi, il 79% ha fallito (fumava al momento dell'intervista), il 7% stava ancora tentando di smettere (non fumava al momento dell'intervista, ma aveva smesso da meno di 6 mesi), mentre il 14% è riuscito a smettere (non fumava al momento dell'intervista e aveva smesso da oltre 6 mesi e meno di un anno).

Tra le persone che hanno tentato di smettere di fumare nell'ultimo anno, indipendentemente dall'esito del tentativo, il 77% l'ha fatto da solo, il 14% con l'uso della sigaretta elettronica, lo 0,6% ha fatto uso di farmaci e lo 0,6% ha partecipato a incontri o corsi organizzati dalle ASL.

TELEFONO VERDE CONTRO IL FUMO Istituto Superiore di Sanità (ISS)
800.554.088

I CENTRI ANTIFUMO DELL'ASL TO3

<https://www.aslto3.piemonte.it/servizi/dipendenze/centri-per-i-trattamenti-del-tabagismo/>

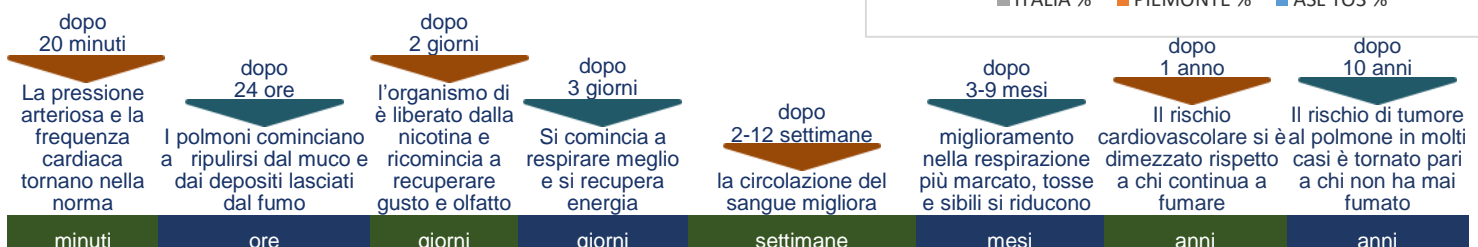
Per informazioni sulla sorveglianza PASSI

www.epicentro.iss.it/passi

<https://www.regione.piemonte.it/web/temi/sanita/prevenzione/report-passi>

<https://www.aslto3.piemonte.it/servizi/promozione-della-salute/>

Scheda informativa a cura del Gruppo PASSI ASL TO3



L'Esposizione al FUMO PASSIVO nei luoghi pubblici e nei luoghi di lavoro

Il rispetto del divieto di fumo nell'ASL TO3 è una consuetudine ormai consolidata. Infatti nei locali pubblici viene rispettato sempre o quasi sempre per il 96% degli intervistati e nei luoghi di lavoro per il 94%.

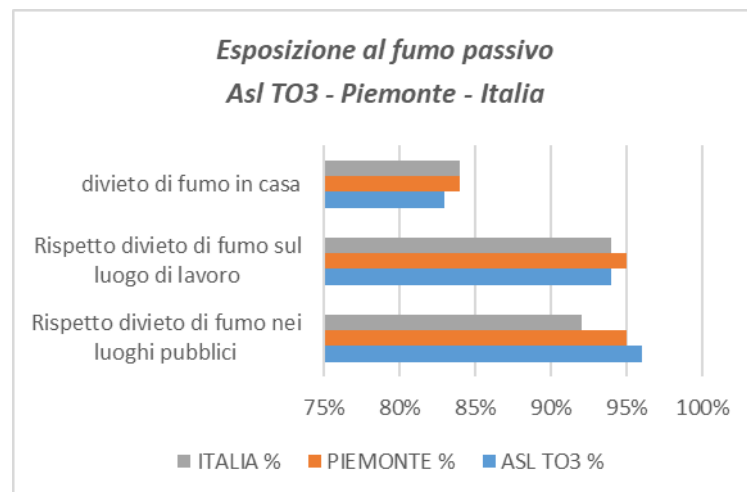
Fumo in casa

Il numero delle case "Libere dal fumo" è l'83%; resta il 16% di abitazioni in cui è permesso fumare (nel 11% limitatamente ad alcune stanze o situazioni e nel 5% ovunque).

Il divieto assoluto di fumare in casa è maggiore in presenza di minori di 15 anni (91%); ma non è tuttavia trascurabile il 9% dei bambini esposti al fumo passivo

Rispetto del divieto di fumo nei luoghi pubblici, nei luoghi di lavoro e divieto di fumo in casa

% di intervistati
ASL TO3 - PIEMONTE - ITALIA 2016-19



Esito del tentativo di smettere di fumare nei 12 mesi precedenti l'intervista

% fumatori che hanno tentato di smettere di fumare
ASL TO3- PIEMONTE - ITALIA 2016-19

